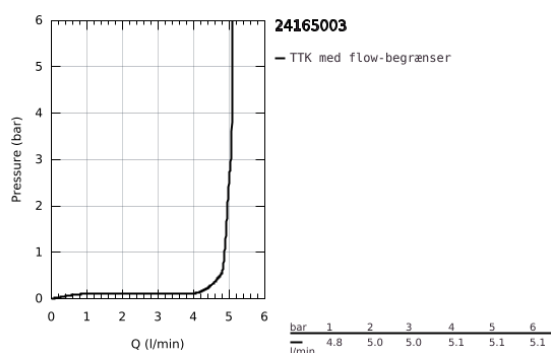
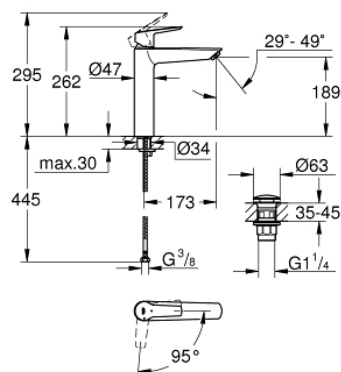


## 24 165 003 **START HÅNDVASKARMATUR, XL-SIZE**

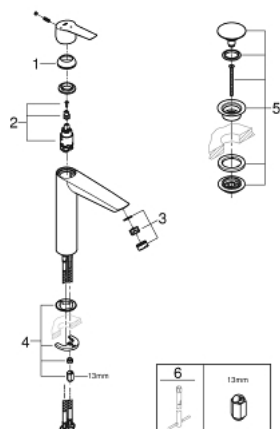


### PRODUKTBESKRIVELSE

- Farve: chrome
- til fritstående håndvask
- Ethulsmontage
- metalgreb
- GROHE SilkMove Energy Saving koldstart
- justerbar volumenbegrænser
- med temperaturbegrænser
- GROHE Long-Life-belægning
- GROHE Water Saving mousseur 5,7 l/min
- GROHE Aquaguide justerbar mousseur
- GROHE FastFixation system til hurtig montering
- smooth body with plastic push open waste set 1 1/4"
- Fleksible tilslutningsslanger 3/8"
- GROHE QuickTool included



## 24 165 003 **START HÅNDVASKARMATUR, XL-SIZE**



### **RESERVEDELE**, juni 2020 – now

1: Kappe (Bestillingsnummer 46116000)

2: Patron (Bestillingsnummer 46580000)

3: Perlator (Bestillingsnummer 46837000)

4: Monteringsæt til Zedra / Minta (Bestillingsnummer 46645000)

5: Afløbsgarniture med tryk-åben (Bestillingsnummer 65807000)

6: Montagenøgle til håndvask-, bidet - og batterier (Bestillingsnummer 19017000)\*

\* Valgfrit tilbehør