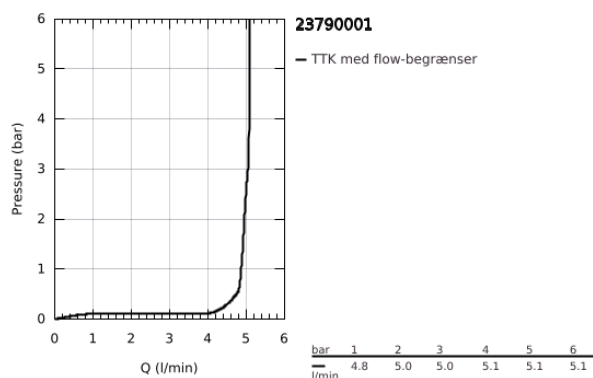
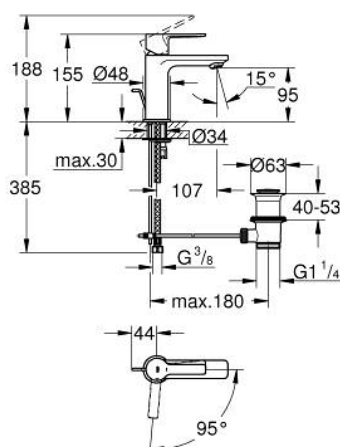


## 23 790 001 LINEARE HÅNDVASKARMATUR, XS-SIZE

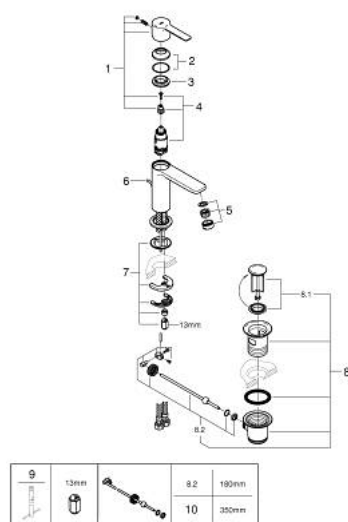


### PRODUKTBESKRIVELSE

- Farve: chrome
- Ethulsmontage
- metalgreb
- GROHE SilkMove Energy Saving koldstart
- med temperaturbegrænser
- GROHE Long-Life-belægning
- GROHE Water Saving - reducerer vandforbruget og giver en perfekt gennemstrømning
- maksimal vandflow (ved 3 bar): 5 l/min
- SpeedClean mousseur
- GROHE FastFixation Plus installationssystem
- løftestang med bundventil 1 1/4"
- Fleksible tilslutningsslang 3/8"



## 23 790 001 LINEARE HÅNDVASKARMATUR, XS-SIZE



### RESERVEDELE , juli 2016 – now

- 1: Greb (Bestillingsnummer 46981000)
  - 2: Kappe (Bestillingsnummer 46581000)
  - 3: Befæstigelsesring (Bestillingsnummer 07419000)
  - 4: Patron (Bestillingsnummer 46580000)
  - 5: Perlator (Bestillingsnummer 48159000)
  - 6: Styrestang (Bestillingsnummer 46739000)
  - 7: Monteringsæt til Zedra / Minta (Bestillingsnummer 46645000)
  - 8: Afløbsgarniture 1 1/4" (Bestillingsnummer 28910000)
  - 8.1: Prop (Bestillingsnummer 07182000)
  - 8.2: Kuglestang (Bestillingsnummer 07052000)
  - 9: Montagenøgle til håndvask-, bidet- og batterier (Bestillingsnummer 19017000)\*
  - 10: Kuglestang (Bestillingsnummer 07341000)\*
- \* Valgfrit tilbehør