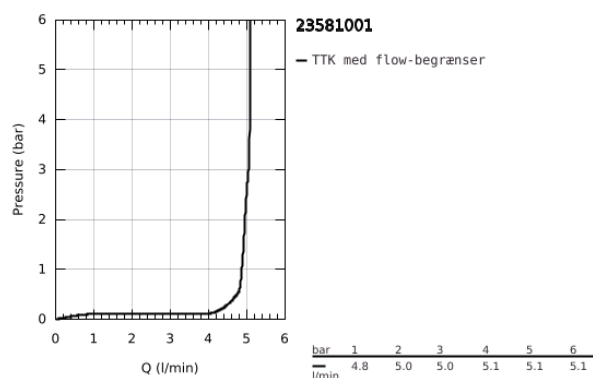
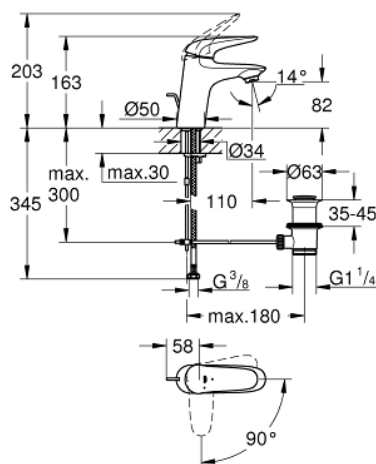


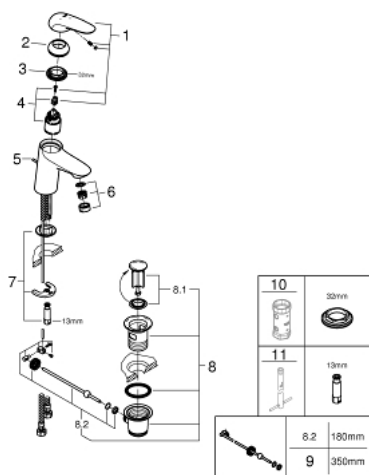
23 581 001 **WAVE HÅNDVASKARMATUR, S-SIZE**

## PRODUKTBEKRIVELSE

- Farve: chrome
- Ethulsmontage
- metalgreb
- GROHE SilkMove Energy Saving - Koldstart 35 mm keramisk patron med energisparefunktion ved koldstart
- justerbar volumenbegrænser
- GROHE Long-Life-belægning
- GROHE Water Saving mousseur 5,7 l/min
- løftestang med bundventil 1 1/4"
- Fleksible tilslutningsslangr 3/8"
- GROHE FastFixation installationssystem til hurtig montage
- GROHE QuickTool included



## 23 581 001 **WAVE HÅNDVASKARMATUR, S-SIZE**



**RESERVEDELE** , februar 2015 – now

- 1: greb (Bestillingsnummer 46952000)
- 2: Kappe (Bestillingsnummer 46492000)
- 3: Skrue kobling (Bestillingsnummer 46460000)
- 4: Patron (Bestillingsnummer 46863000)
- 5: Styrestang (Bestillingsnummer 46739000)
- 6: Perlator (Bestillingsnummer 48159000)
- 7: Monteringsæt til Zedra / Minta (Bestillingsnummer 46671000)
- 8: Afløbsgarniture 1 1/4" (Bestillingsnummer 28910000)
- 8.1: Prop (Bestillingsnummer 07182000)
- 8.2: Kuglestang (Bestillingsnummer 07052000)
- 9: Kuglestang (Bestillingsnummer 07341000)\*
- 10: Topnøgle (Bestillingsnummer 19332000)\*
- 11: Montagenøgle til håndvask-, bidet - og batterier (Bestillingsnummer 19017000)\*

\* Valgfrit tilbehør