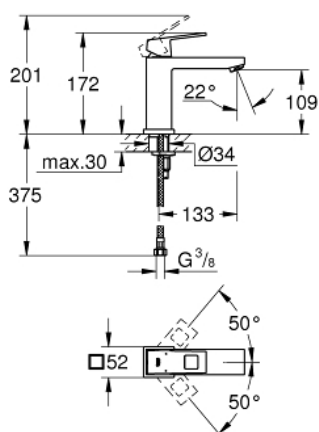
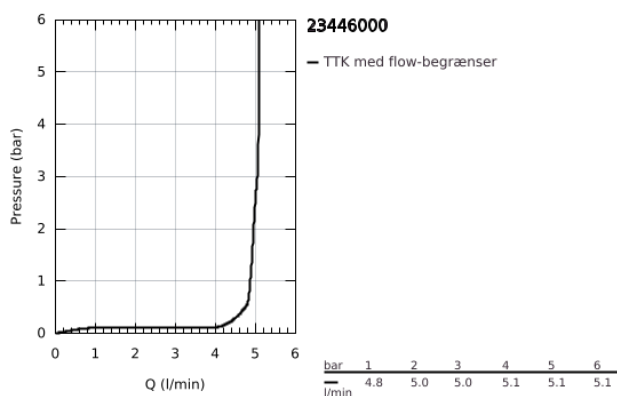


23 446 000 EUROCUBE ETGREBS HÅNDVASKARMATUR 1/2", M-STØRRELSE

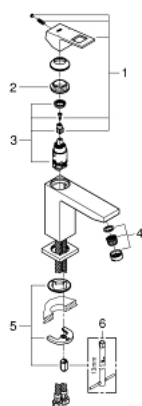


PRODUKTBESKRIVELSE

- Farve: chrome
- Ethulsmontage
- metalgreb
- GROHE SilkMove 28mm keramisk patron
- med temperaturbegrænser
- GROHE Long-Life-belægning
- GROHE Water Saving - reducerer vandforbruget og giver en perfekt gennemstrømning
- maksimal vandflow (ved 3 bar): 5 l/min
- SpeedClean mousseur
- GROHE FastFixation Plus installationssystem
- glat krop
- Fleksible tilslutningsslang 3/8"
- min. tryk 1,0 bar



23 446 000 EUROCUBE ETGREBS HÅNDVASKARMATUR 1/2", M-STØRRELSE



RESERVEDELE , september 2013 – now

1: Greb (Bestillingsnummer 46786000)

2: Befæstigelsesring (Bestillingsnummer 46715000)

3: Patron (Bestillingsnummer 46580000)

4: Perlator (Bestillingsnummer 48159000)

5: Monteringsæt til Zedra / Minta (Bestillingsnummer 46645000)

6: Montagenøgle til håndvask-, bidet - og batterier (Bestillingsnummer 19017000)*

* Valgfrit tilbehør