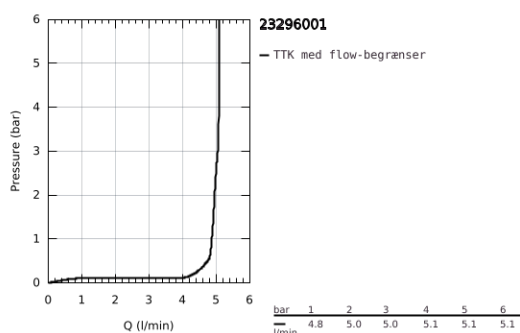
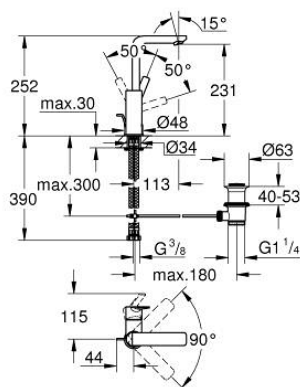


23 296 001 LINEARE HÅNDVASKARMATUR

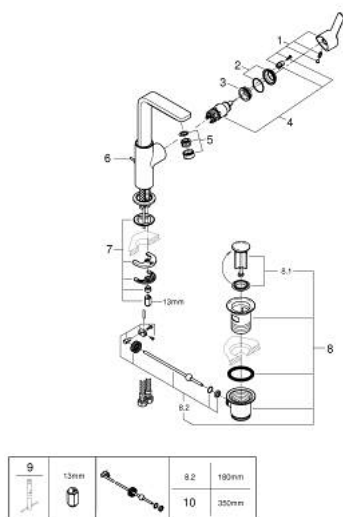


PRODUKTBESKRIVELSE

- Farve: chrome
- Ethulsmontage
- metalgreb
- GROHE SilkMove 28mm keramisk patron
- med temperaturbegrænser
- GROHE Long-Life-belægning
- GROHE Water Saving - reducerer vandforbruget og giver en perfekt gennemstrømning
- maximum flow rate (at 3 bar): 5 l/min
- SpeedClean mousseur
- GROHE FastFixation Plus installationssystem
- svingbart udløb med mousseur og udsvingsbegrænser
- løftestang med bundventil 1 1/4"
- Fleksible tilslutningsslang 3/8"
- min. tryk 1,0 bar



23 296 001 LINEARE HÅNDVASKARMATUR



RESERVEDELE , juli 2016 – now

- 1: Greb (Bestillingsnummer 46984000)
- 2: Kappe (Bestillingsnummer 46581000)
- 3: Befæstigelsesring (Bestillingsnummer 07419000)
- 4: Patron (Bestillingsnummer 46580000)
- 5: Perlator (Bestillingsnummer 48159000)
- 6: Styrestang (Bestillingsnummer 46739000)
- 7: Monteringsæt til Zedra / Minta (Bestillingsnummer 46645000)
- 8: Afløbsgarniture 1 1/4" (Bestillingsnummer 28910000)
- 8.1: Prop (Bestillingsnummer 07182000)
- 8.2: Kuglestang (Bestillingsnummer 07052000)
- 9: Montagenøgle til håndvask-, bidet- og batterier (Bestillingsnummer 19017000)*
- 10: Kuglestang (Bestillingsnummer 07341000)*

* Valgfrit tilbehør