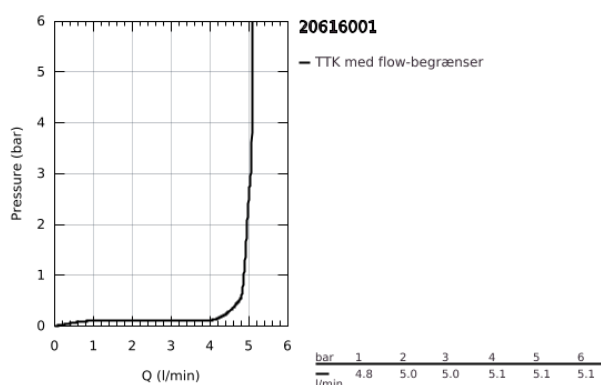
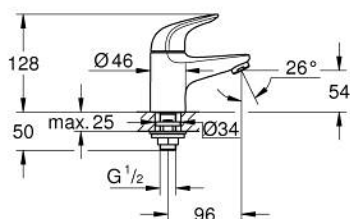


## 20 616 001 EUROECO STANDHANE 1/2" XS-SIZE

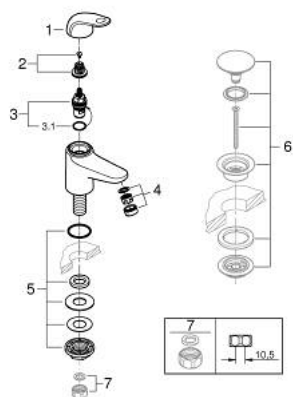


### PRODUKTBESKRIVELSE

- Farve: chrome
- Ethulsmontage
- keramisk overdel 1/2", 90°
- GROHE Long-Life-belægning
- GROHE Water Saving - reducerer vandforbruget og giver en perfekt gennemstrømning
- maksimal vandflow (ved 3 bar): 5 l/min
- fikseringsmøtrik G 1/2"
- Professionel udgave



20 616 001 **EUROECO STANDHANE 1/2"**  
**XS-SIZE**



**RESERVEDELE**, juli 2021 – now

- 1: Greb (Bestillingsnummer 1021010000)
- 2: Keramisk overdel 1/2" (Bestillingsnummer 45882000)
- 3: Fastgørelse af greb (Bestillingsnummer 45186000)
- 3.1: O-ring Ø18,2 x Ø1,7 (Bestillingsnummer 0392400M)
- 4: Perlator (Bestillingsnummer 48159000)
- 5: Monteringsæt til Zedra / Minta (Bestillingsnummer 45004000)
- 6: Afløbsgarniture med tryk-åben (Bestillingsnummer 65807000)\*
- 7: Forskrunding 1/2" (Bestillingsnummer 1290100M)\*

\* Valgfrit tilbehør