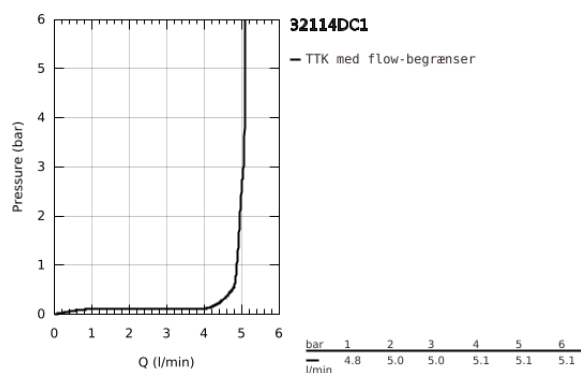
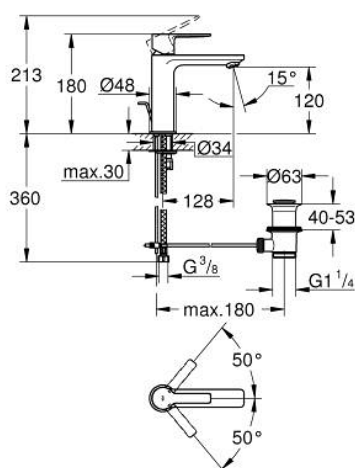


## 32 114 DC1 LINEARE HÅNDVASKARMATUR, S-SIZE

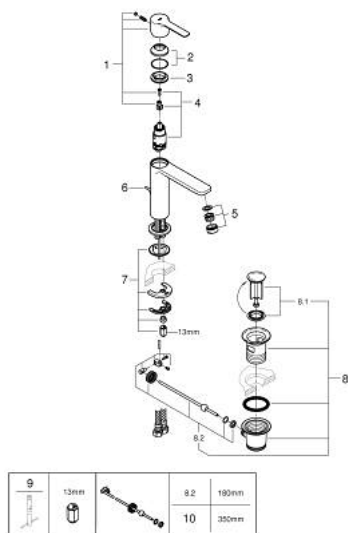


### PRODUKTBESKRIVELSE

- Farve: Supersteel
- Ethulsmontage
- metalgreb
- GROHE SilkMove 28mm keramisk patron
- med temperaturbegrænser
- Slidestærk overfalde
- GROHE Water Saving - reducerer vandforbruget og giver en perfekt gennemstrømning
- maksimal vandflow (ved 3 bar): 5 l/min
- SpeedClean mousseur
- GROHE FastFixation Plus installationssystem
- løftestang med bundventil 1 1/4"
- Fleksible tilslutningsslangler 3/8"



## 32 114 DC1 LINEARE HÅNDVASKARMATUR, S-SIZE



**RESERVEDELE** , september 2016 – now

1: Greb (Bestillingsnummer 46980DC0)

2: Kappe (Bestillingsnummer 46581DC0)

3: Befæstigelsesring (Bestillingsnummer 07419000)

4: Patron (Bestillingsnummer 46580000)

5: Perlator (Bestillingsnummer 48159DC0)

6: Styrestang (Bestillingsnummer 46739EN0)

7: Monteringsæt til Zedra / Minta (Bestillingsnummer 46645000)

8: Afløbsgarniture 1 1/4" (Bestillingsnummer 28910000)

8.1: Prop (Bestillingsnummer 07182000)

8.2: Kuglestang (Bestillingsnummer 07052000)

9: Montagenøgle til håndvask-, bidet- og batterier (Bestillingsnummer 19017000)\*

10: Kuglestang (Bestillingsnummer 07341000)\*

\* Valgfrit tilbehør