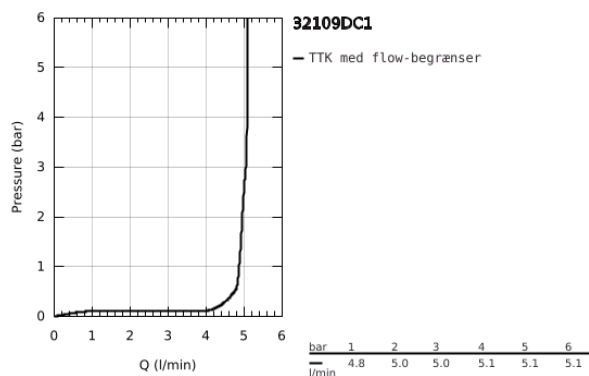
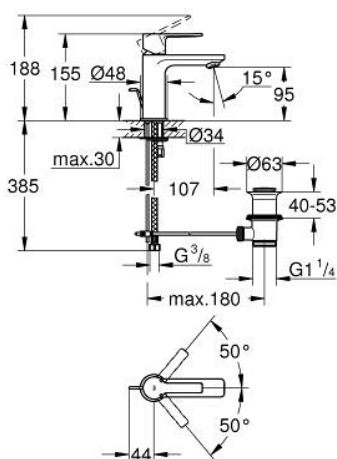


32 109 DC1 LINEARE HÅNDVASKARMATUR, XS-SIZE

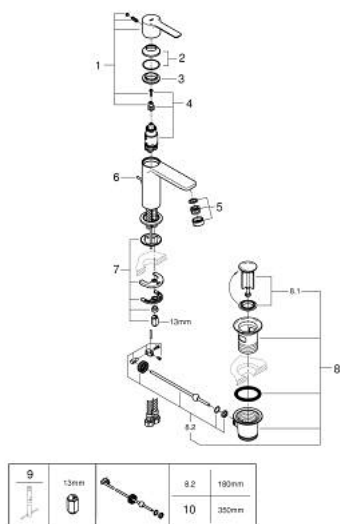


PRODUKTBESKRIVELSE

- Farve: Supersteel
- Ethulsmontage
- metalgreb
- GROHE SilkMove 28mm keramisk patron
- med temperaturbegrænser
- Slidestærk overfalde
- GROHE Water Saving - reducerer vandforbruget og giver en perfekt gennemstrømning
- maksimal vandflow (ved 3 bar): 5 l/min
- SpeedClean mousseur
- GROHE FastFixation Plus installationssystem
- løftestang med bundventil 1 1/4"
- Fleksible tilslutningsslangor 3/8"



32 109 DC1 LINEARE HÅNDVASKARMATUR, XS-SIZE



RESERVEDELE , september 2016 – now

- 1: Greb (Bestillingsnummer 46980DC0)
- 2: Kappe (Bestillingsnummer 46581DC0)
- 3: Befæstigelsesring (Bestillingsnummer 07419000)
- 4: Patron (Bestillingsnummer 46580000)
- 5: Perlator (Bestillingsnummer 48159DC0)
- 6: Styrestang (Bestillingsnummer 46739EN0)
- 7: Monteringsæt til Zedra / Minta (Bestillingsnummer 46645000)
- 8: Afløbsgarniture 1 1/4" (Bestillingsnummer 28910DC0)
- 8.1: Prop (Bestillingsnummer 07182DC0)
- 8.2: Kuglestang (Bestillingsnummer 07052000)
- 9: Montagenøgle til håndvask-, bidet- og batterier (Bestillingsnummer 19017000)*
- 10: Kuglestang (Bestillingsnummer 07341000)*

* Valgfrit tilbehør