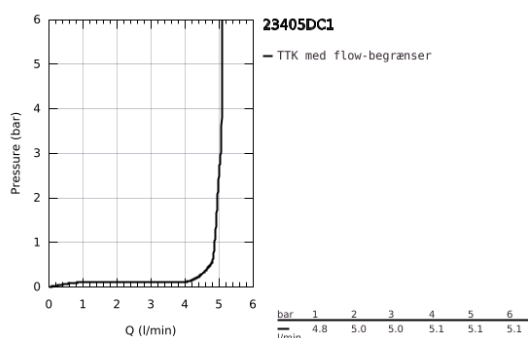
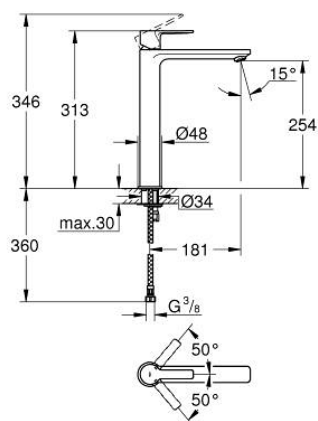


23 405 DC1 LINEARE HÅNDVASKARMATUR, XL-SIZE

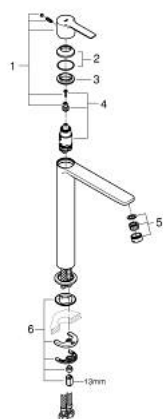


PRODUKTBESKRIVELSE

- Farve: Supersteel
- Ethulsmontage
- metalgreb
- til fritstående håndvask
- GROHE SilkMove 28mm keramisk patron
- med temperaturbegrænser
- Slidestærk overfalde
- GROHE Water Saving - reducerer vandforbruget og giver en perfekt gennemstrømning
- maksimal vandflow (ved 3 bar): 5 l/min
- SpeedClean mousseur
- GROHE FastFixation Plus rapid installation system
- glat krop
- Fleksible tilslutningsslang 3/8"
- min. tryk 1,0 bar



23 405 DC1 LINEARE HÅNDVASKARMATUR, XL-SIZE



RESERVEDELE , september 2016 – now

1: Greb (Bestillingsnummer 46980DC0)

2: Kappe (Bestillingsnummer 46581DC0)

3: Befæstigelsesring (Bestillingsnummer 07419000)

4: Patron (Bestillingsnummer 46580000)

5: Perlator (Bestillingsnummer 48159DC0)

6: Monteringsæt til Zedra / Minta (Bestillingsnummer 46645000)

7: Montagenøgle til håndvask-, bidet - og batterier (Bestillingsnummer 19017000)*

* Valgfrit tilbehør