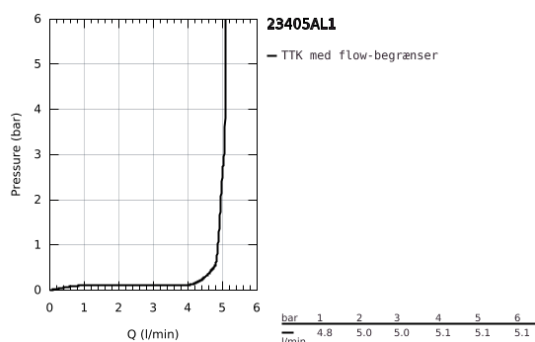
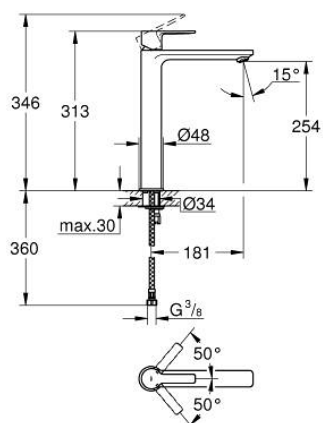


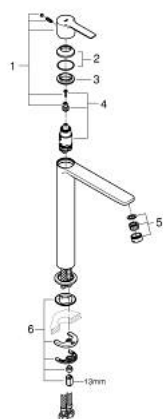
23 405 AL1 LINEARE HÅNDVASKARMATUR, XL-SIZE



PRODUKTBESKRIVELSE

- Farve: Børstet Hard Graphite
- Ethulsmontage
- metalgreb
- til fritstående håndvask
- GROHE SilkMove 28mm keramisk patron
- med temperaturbegrænser
- Slidestærk overfalde
- GROHE Water Saving - reducerer vandforbruget og giver en perfekt gennemstrømning
- maksimal vandflow (ved 3 bar): 5 l/min
- SpeedClean mousseur
- GROHE FastFixation Plus rapid installation system
- glat krop
- Fleksible tilslutningsslang 3/8"
- min. tryk 1,0 bar

23 405 AL1 LINEARE HÅNDVASKARMATUR, XL-SIZE



RESERVEDELE , marts 2019 – now

- 1: Greb (Bestillingsnummer 46980AL0)
- 2: Kappe (Bestillingsnummer 46581AL0)
- 3: Befæstigelsesring (Bestillingsnummer 07419000)
- 4: Patron (Bestillingsnummer 46580000)
- 5: Perlator (Bestillingsnummer 48159AL0)
- 6: Monteringsæt til Zedra / Minta (Bestillingsnummer 46645000)
- 7: Montagenøgle til håndvask-, bidet - og batterier (Bestillingsnummer 19017000)*

* Valgfrit tilbehør