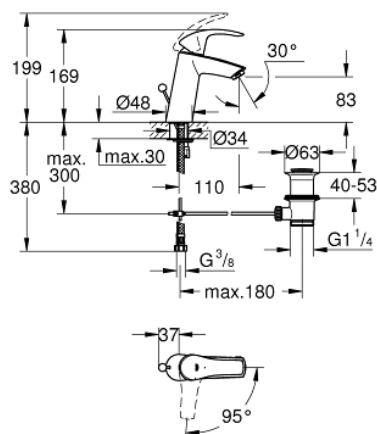


## 23 393 10E EUROSMART HÅNDVASKARMATUR

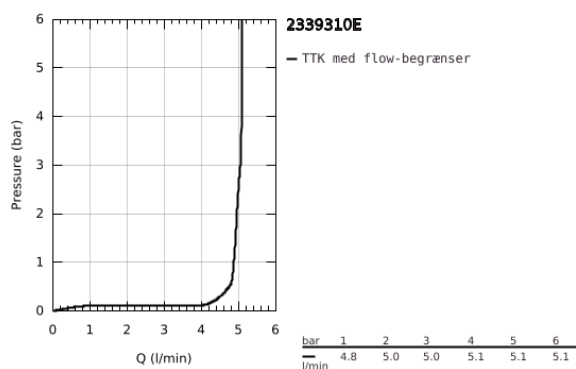


### PRODUKTBESKRIVELSE

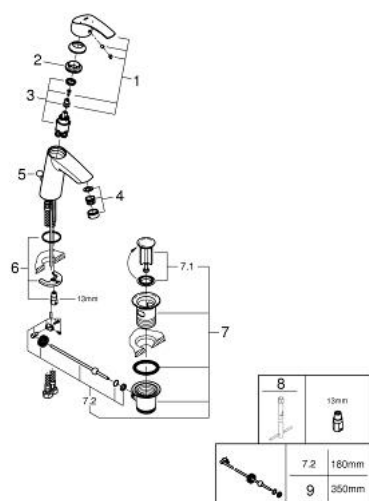
- Farve: chrome
- Ethulsmontage
- metalgreb
- GROHE SilkMove Energy Saving koldstart
- med temperaturbegrænser
- GROHE Long-Life-belægning
- GROHE Water Saving - reducerer vandforbruget og giver en perfekt gennemstrømning
- maximum flow rate (at 3 bar): 5 l/min
- GROHE FastFixation installationssystem til hurtig montage



- løftestang med bundventil 1 1/4"
- Fleksible tilslutningsslang 3/8"



## 23 393 10E EUROSMART HÅNDVASKARMATUR



**RESERVEDELE** , december 2012 – now

- 1: Greb (Bestillingsnummer 46865000)
- 2: Befæstigelsesring (Bestillingsnummer 46715000)
- 3: Patron (Bestillingsnummer 46580000)
- 4: Perlator (Bestillingsnummer 48159000)
- 5: Styrestang (Bestillingsnummer 06329000)
- 6: Monteringsæt til Zedra / Minta (Bestillingsnummer 46249000)
- 7: Afløbsgarniture 1 1/4" (Bestillingsnummer 28910000)
- 7.1: Prop (Bestillingsnummer 07182000)
- 7.2: Kuglestang (Bestillingsnummer 07052000)
- 8: Montagenøgle til håndvask-, bidet - og batterier (Bestillingsnummer 19017000)\*
- 9: Kuglestang (Bestillingsnummer 07341000)\*

\* Valgfrit tilbehør